

PREFEITURA MUNICIPAL DE PALMAS - PARANÁ

SECRETARIA MUNICIPAL DE EDUCAÇÃO



Rua: Barão do Rio Branco, 731 - Centro
Cep: 85.555-000 - Palmas - Paraná
Fone: (46) 3262 - 3197



ORIENTAÇÕES AOS PAIS /RESPONSÁVEIS - 2º ANO - 29/03 a 09/04/ 2021

Orientações: Para quem tem whats fazer as atividades no livro didático ou caderno conforme orientação, tirar foto e fazer a devolutiva no grupo ou privado (conforme instruções do professor). Para quem não tem whats, fazer as atividades nos livros didático ou caderno conforme orientação e encaminhar para seu professor na escola, no dia marcado.

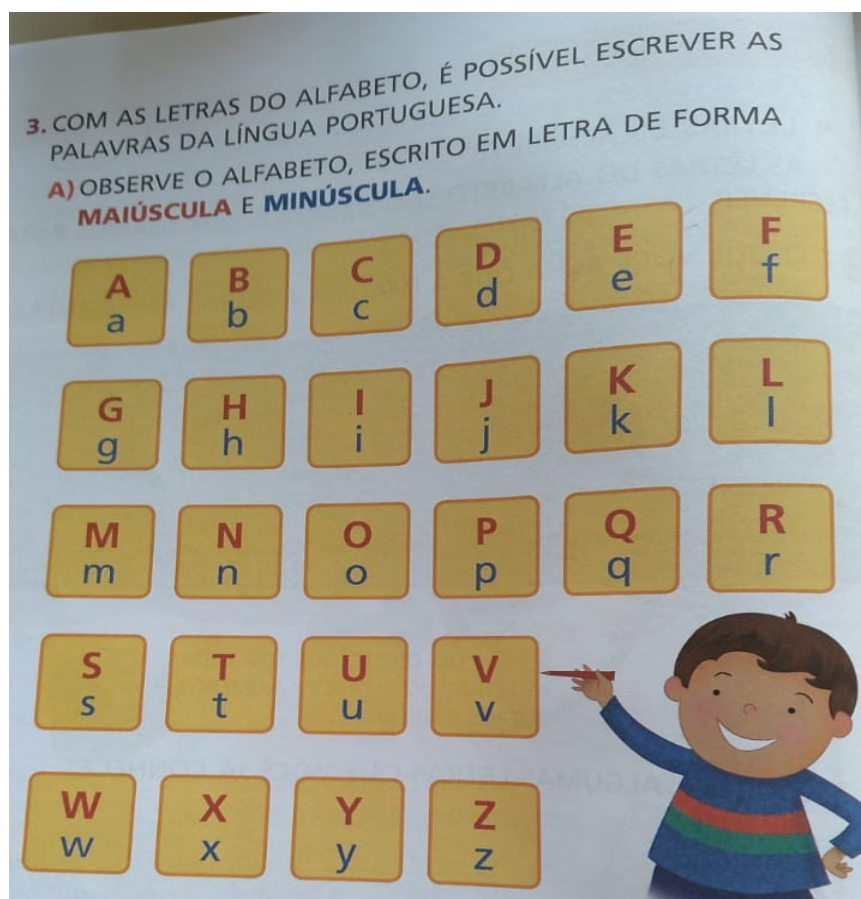
-Não esquecer de colocar o nome e a data nas atividades.

Com ajuda dos Pais ou responsável:

Língua Portuguesa: Vamos recordar o alfabeto assistindo o vídeo que segue o link.

<https://youtu.be/II7w5NW1bmk>

Após isso você vai ler o alfabeto e copiar no caderno.



No livro de Português nas páginas 16 e 17 fala sobre o alfabeto e observe que contém letras maiúscula e letra minúscula depois de ler complete as atividades da página,17 se necessário olhe a imagem acima .

Matemática : Os números em diversas situações:

Hoje vamos falar sobre os números e perceber como eles estão presentes em muitas coisas que fazemos e as vezes nem percebemos por isso a importância de aprendermos identificar, relacionar e usá-los no dia a dia.

Vamos brincar de investigação ? Você deverá andar pela casa e descobrir três situações em que os números aparecem em seguida com ajuda dos pais ou responsável escreva em seu caderno onde você encontrou os números

Assistir o video que segue o link <https://youtu.be/gmGCyCSDHJY> para aprendermos mais.

No livro de matemática vocês também vão observar os números em diversas situações: Exemplo no seu nome, na sua idade, data de nascimento, número da roupa, do calçado. Agora com ajuda dos pais ou responsável você vai responder as atividades das páginas 10,11

Obs.: atividade Nº 7 da página 11 não precisa fazer



Geografia:

No livro didático Encontros Ciências, História e Geografia. Com ajuda dos pais e orientação da professora vamos estudar a unidade 1- EU E AS PESSOAS A MINHA VOLTA: Analise cada uma das imagens presentes nas páginas 8 e 9, lendo também as legendas que as acompanham. Pai peça ao seu filho que descreva cada função mencionado na página auxiliando -o nessa atividade. Durante a conversa fale sobre a importância das diferentes profissões para o bom funcionamento da sociedade, e reconhecendo a importância do respeito as diferenças. Em seguida oriente- o responder as questões 1,2,3 da página 9.

História:

Assista o video que segue o link <https://youtu.be/IDCXgq7jaME>
Depois no livro didático Encontros Ciências, História e Geografia. Com ajuda dos pais e orientação da professora vamos estudar, FASES DA NOSSA VIDA: Você já percebeu que nosso corpo muda com o passar do tempo?
Quando você nasceu era diferente de como você é agora. Observe as imagens na página 10 e perceba a diferenças de idade e características físicas das pessoas e responda as atividades 1,2,3.
Pais ou responsável ler o texto da página 11 para seu filho ,O importante é que a criança perceba que ser mais velho nem sempre significar ser o maior.

Ciências:

Assista o video que segue o link <https://youtu.be/c8c0RUONuf>
depois, no livro didático Encontros Ciências, História e Geografia. Com ajuda dos pais e orientação da professora, vamos estudar na página 18 , VIVER COM SAÚDE, ler o texto ficar atento às informações das imagens, além de cuidar da higiene pessoal ,manter o ambiente ,ter amigos e conviver com a família é muito importante para ter uma vida saudável. Escreva no caderno quais desses exemplos que está na página 18 você faz para viver com saúde.

Leitura e Produção de Texto:

Assistir o video que segue o link :https://youtu.be/E_rXeXyhHyM?list=TLPQMTcwMzIwMjGgZtNqaLw7Uw Abecedário da XUXA.

Para as criança que não tem acesso a internet segue a letra da música.

Para as criança que não tem acesso a internet segue a letra da música.

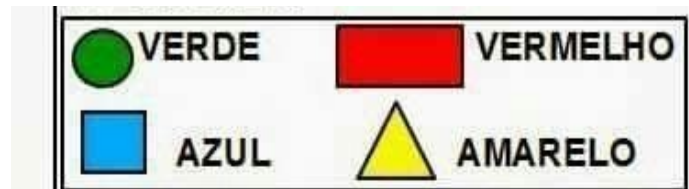
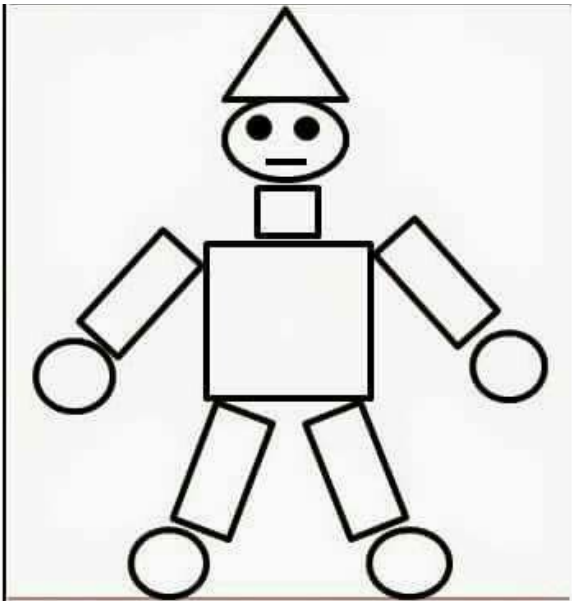
Apos ver o video ou cantar a música : Pais oriente seu filho a ler a palavra que inicia com cada letra.

O abecedário da Xuxa	G de gente	N, natureza	T de terra
A de amor	H de humano	O, obrigado	U de universo
B de baixinho	I de igualdade	P, proteção	V de vitória
C de coração	J, juventude	Q de quero-quero	É Xuxa
D de docinho	L, liberdade	R de riacho	E Z é zum-zum-zum-zum-zum
E de escola	M, molecagem	S, saudade	
F de feijão			

Língua Inglesa:

Vamos aprender as cores em inglês?

Desenhem em uma folha esse palhacinho colorindo cada forma geométrica com as cores indicadas:



<https://br.pinterest.com/fercavi1978/atividades-com-formas-geometricas/>

Vocabulário utilizado: YELLOW –AMARELO

GREEN- VERDE

RED- VERMELHO

BLUE- AZUL

Empreendedorismo:

Nessa atividade conversar com a criança explicando que em casa temos varias despesas, mostrando que temos limite de gasto no mês, por isso precisamos fazer economia nas despesas como por exemplo; água, luz etc. Em seguida, fazer a criança observar os desenhos abaixo, pedir para fazer um desenho no caderno de como ele pode ajudar a economizar.

COMO VOCÊ
PODE AJUDAR?
? !

NA ÚLTIMA ATIVIDADE FALEI QUE O DINHEIRO
VEM DO TRABALHO DA SUA FAMÍLIA!
ISSO QUER DIZER QUE TEM UM LIMITE PARA
VOCÊS PODEREM GASTAR.
SABIA QUE COM ESSE DINHEIRO VOCÊS
TAMBÉM PAGAM A CONTA DE LUZ,
DA ÁGUA, A COMIDA, ETC.?
E AÍ VOCÊ PODE AJUDAR E MUITO!
SABE COMO?




Ensino Religioso:

Escreva em seu caderno,
uma frase sobre o AMOR,
para uma pessoa
que você ama.

Religião:

A IMPORTÂNCIA DO AMOR

O Amor é o sentimento mais bonito que o ser humano possui. É com amor que devemos fazer tudo: trabalhar, estudar e brincar. Devemos amar principalmente as pessoas de nossa família e amigos. Devemos tratar com amor todos os animais, respeitando cada um e o seu direito de um lugar no mundo.



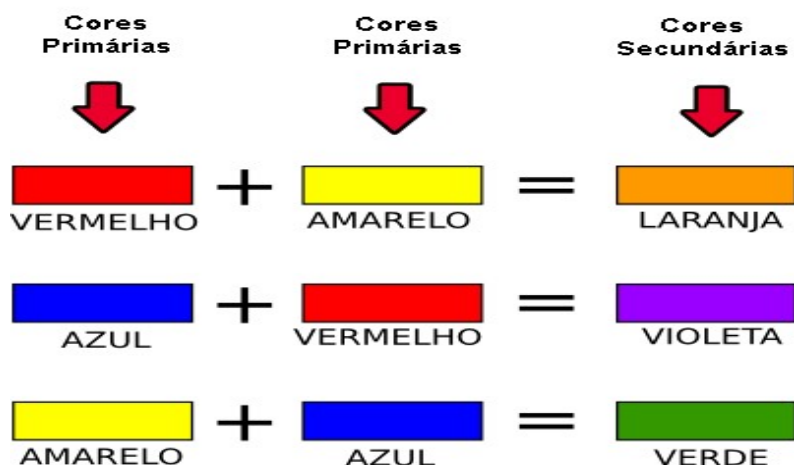
Educação Física :Brincadeira

Antes de iniciar a brincadeira o aluno deve sentar e colocar a mão aberta sobre o peito (lado esquerdo do peito) em cima do coração. E dizer se seu coração está batendo lento ou rápido. Depois disso realizar a brincadeira.

Ligeirinho: o aluno deve pegar folhas de papel velhas e amassar fazendo 10 bolinhas de papel e colocar dentro de um balde (pode, o que tiver) marcar uma distância, mais ou menos de 3 metros, e colocar outro balde vazio, o aluno deve correr o mais rápido que puder e pegar de uma em uma bolinha e levar de um balde ao outro. Quando terminar a brincadeira o aluno deve sentar, e colocar novamente a mão sobre o coração, e dizer se depois da brincadeira ele está batendo lento, ou rápido.



Arte: Na primeira atividade, iremos relembrar as CORES PRIMÁRIAS (AZUL, VERMELHO E AMARELO) e CORES SECUNDÁRIAS (VERDE, ROXO E LARANJA); copiar o exemplo das misturas das cores no caderno. **Arte:**



AMARELO+ VERMELHO=

AZUL+ AMARELO =

VERMELHO+ AZUL=

Na segunda atividade, procure pelo seu jardim seis folhas de árvores com tamanhos e formas diferentes:

No caderno de Arte coloque as folhas das árvores em cima, com o lápis de escrever faça o contorno das folhas desenhando-as sobre o papel.

Depois de desenhar todas as seis folhas de árvore que você encontrou em seu jardim, pinte-as com as cores primárias e secundárias. Agora que você já pintou as folhas, é hora de pintar o fundo branco e deixá-lo na cor preta. Pronto! sua obra de arte vai estar finalizada com sucesso!

Assistir o vídeo explicativo: <https://www.youtube.com/watch?v=jwM8otR3ST4>