

PREFEITURA MUNICIPAL DE PALMAS - PARANÁ
SECRETARIA MUNICIPAL DE EDUCAÇÃO



Rua: Barão do Rio Branco, 731 - Centro
Cep: 85.555-000 - Palmas - Paraná
Fone: (46) 3262 - 3197



7º PLANO DE AULA 1º TRIMESTRE 2021 – DE 31/05 A 11/06/2021: 08 DIAS LETIVOS
EDUCAÇÃO INFANTIL – MATERNAL I I- (3 ANOS)

Responsável: Dirce Eliane Thiesen Bedin

CAMPOS DE EXPERIÊNCIA:

O EU O OUTRO E O NÓS _____ **ESCUITA, FALA, PENSAMENTO E IMAGINAÇÃO** _____
CORPO, GESTOS E MOVIMENTOS _____ **ESPAÇOS, TEMPOS, QUANTIDADES, RELAÇÕES E**
TRANSFORMAÇÕES _____ **TRAÇOS, SONS, CORES E FORMAS** _____

OBJETO DE CONHECIMENTO (Conteúdos)

- **Coordenação motora com as vogais:(dias 31/05, 01,02,07,08,09,10 e 11/06) TRAÇOS, SONS, CORES E FORMAS, ESCUTA, FALA, PENSAMENTO E IMAGINAÇÃO, O EU O OUTRO E O NÓS, CORPO, GESTOS E MOVIMENTOS**

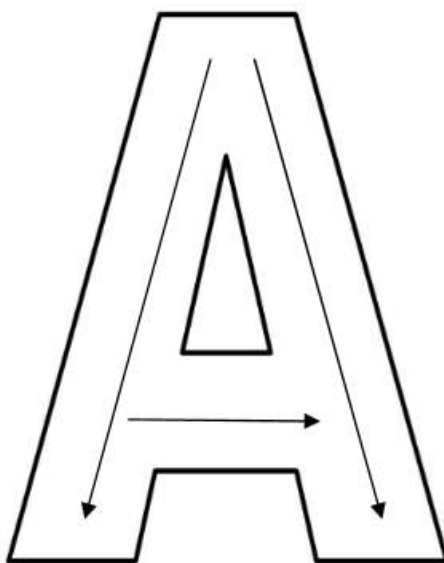
OBJETIVOS DE APRENDIZAGEM (Habilidades)

- **(EI02TS02)** Utilizar materiais variados com possibilidades de manipulação (argila, massa de modelar), explorando cores, texturas, superfícies, planos, formas e volumes ao criar objetos tridimensionais.
- **(EI02EF06)** Criar e contar histórias oralmente, com base em imagens ou temas sugeridos.
- **(EI02EO04)** Comunicar-se com os colegas e os adultos, buscando compreendê-los e fazendo-se compreender.
- **(EI02CG05)** Desenvolver progressivamente as habilidades manuais, adquirindo controle para desenhar, pintar, rasgar, folhear, entre outros

ENCAMINHAMENTO METODOLÓGICO (Atividades)

- **Atividade 1: Contorno da letra A com tinta: Pinte a letra A com tinta vermelha e contorne a letra.**

Molhe o dedo na tinta vermelha e faça o contorno da letra



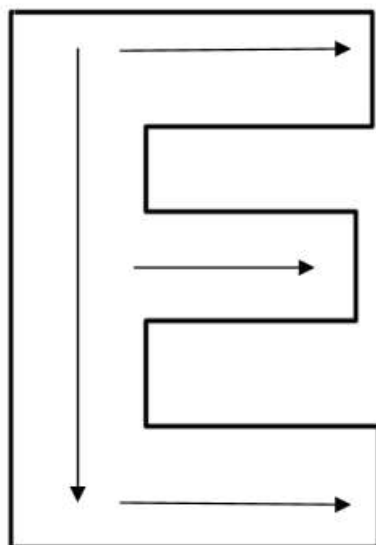
- Atividade 2: passe o lápis preto em cima do pontilhado e faça um X em cima da ABELHA



- Atividade 3: Coordenação motora letra E. Pinte a letra E com tinta azul e contorne

nome: _____ data: ____/____/____

Molhe o dedo na tinta azul e faça o contorno da letra



● Atividade 4: contorne com lápis de cor os pontilhados da letra abaixo e circule o ESQUILO.



E E E E E E E

● Atividade 5: Pinte a letra I com tinta verde e contorne a letra.

nome: _____ data: ____/____/____

Molhe o dedo na tinta verde e faça o contorno da letra



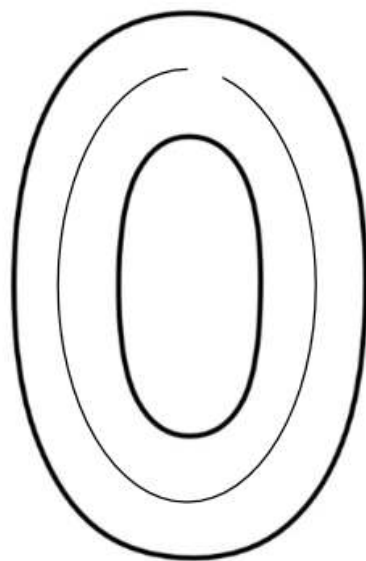
● **Atividade 6: Cubra os pontilhados da letra I e faça um X na IGUANA**




● **Atividade 7: Pinte a letra O com tinta amarela e faça o contorno .**

nome: _____ data: ____/____/____

Molhe o dedo na tinta amarela e faça o contorno da letra




● Atividade 8: Contorne o pontilhado da letra O e circule a OVELHA.



Com o dedo indicador molhado na tinta preta, faça o contorno da letra U e pinte-a.

nome: _____ data: ____/____/____

Molhe o dedo na tinta preta e faça o contorno da letra



Contorne os pontilhados da letra U e circule o UNICÓRNIO.



RECURSOS: Material humano: crianças e membros da família, lápis preto, tinta guache de varias cores.

AVALIAÇÃO: Deverá acontecer de forma sistemática e continua, ao longo de todo o processo de ensino aprendizagem, tendo como objetivo a melhoria da ação educativa, será realizada a partir das atividades contextualizadas onde o professor consiga observar a evolução da criança.

REFERÊNCIAS: EFERÊNCIAS:

PALMAS, Secretaria Municipal de Educação. Organização Curricular de Palmas: Princípios, direitos e orientações. Palmas, Pr: SMED,2019.

file:///C:/Users/op361-1/AppData/Local/Temp/1_4911652890931626415.pdf