

**PREFEITURA MUNICIPAL DE PALMAS - PARANÁ**  
**SECRETARIA MUNICIPAL DE EDUCAÇÃO**



*Rua: Barão do Rio Branco, 731 - Centro*  
*Cep: 85.555-000 - Palmas - Paraná*  
*Fone: (46) 3262 - 3197*



**7ª Orientações aos Pais e ou Responsáveis – Educação Infantil – Maternal I – 2 anos**  
**De: 31/05/2021 à 11/06/2021: 08 dias letivos**

**Responsável: Dirce Eliane Thiesen Bedin**

**Orientações:** Para quem tem watts e já está no grupo da turma, fazer as atividades com o auxílio de um adulto, tirar foto e ou filmar e fazer a devolutiva no grupo da turma ou no watts privado da professora, conforme orientações da mesma.


Para quem não tem watts ou não está no grupo por algum motivo, fazer as atividades com a criança e encaminhar as mesmas para sua professora na escola, no dia marcado.

**Não esquecer de colocar o nome e a data nas atividades.**



**ENCAMINHAMENTO METODOLÓGICO (Atividades)**

- **Atividade 1 e 2:** Pintura com lápis de cor ou giz de cera em anexo.
- **Atividade 3 e 4:** Coordenação motora fina, em anexo.
- **Atividade 5 e 6:** Coordenação motora, em anexo
- **Atividade 7:** Estimulação cognitiva, em anexo
- **Atividade 8:** Estimulação cognitiva, em anexo


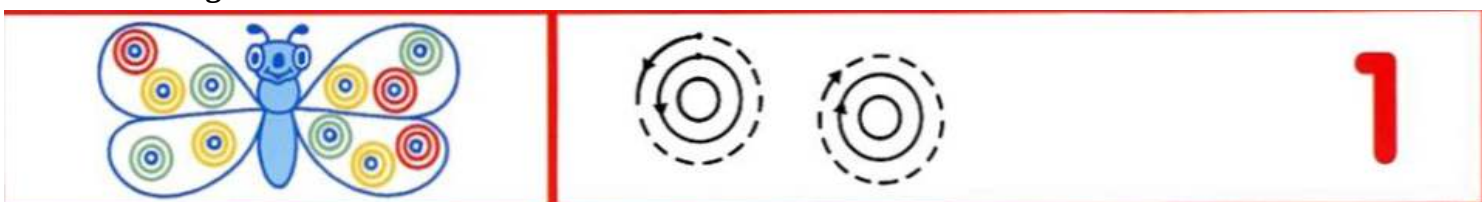
Atividade 1: Pinte a girafa com lápis de cor ou giz de cera.



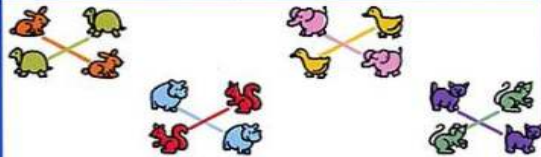

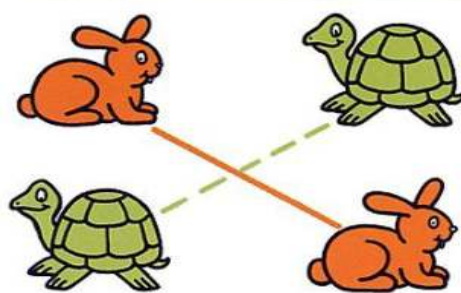






Atividade 2: siga o modelo e contorne os golfinhos.






Atividade 3: siga o modelo e contorne as bolinhas na borboleta



Atividade 4: Siga o modelo e ligue os animais iguais:


		1
		
		
		
		

Atividade 5: Siga o exemplo e complete o que se pede:

		1
		


Atividade 6: estimulação cognitiva: descubra de quem é a sombra e circule a certa.

## DE QUEM É A SOMBRA?



Atividade 7 : Estimulação cognitiva, descubra de qual animal é a parte que está ao lado esquerdo das figuras, faça um círculo no animal certo.

## DE QUAL ANIMAL É A PARTE?



Atividade 8: Estimulação cognitiva. Descubra quem é o animal que corresponde ao animal da esquerda e circule.



<file:///C:/Users/op361-1/AppData/Local/Temp/Documento%20de%20GL%C3%81UCIA%20SALZER%20-%20DOULA.pdf>

<file:///C:/Users/op361-1/AppData/Local/Temp/Coordena%C3%A7ao%20Matora.pdf>