

PREFEITURA MUNICIPAL DE PALMAS - PARANÁ
SECRETARIA MUNICIPAL DE EDUCAÇÃO



Rua: Barão do Rio Branco, 731 - Centro
Cep: 85.555-000 - Palmas - Paraná
Fone: (46) 3262 - 3197



ORIENTAÇÕES AOS PAIS /RESPONSÁVEIS - 2º ANO - 12/04 a 30/04/ 2021

Orientações: Para quem tem whatsApp fazer as atividades no livro didático ou caderno conforme orientação, tirar foto e fazer a devolutiva no grupo ou privado (conforme instruções do professor). Para quem não tem whatsApp fazer as atividades nos livros didático ou caderno e encaminhar para seu professor na escola, no dia marcado.

-Não esquecer de colocar o nome e a data nas atividades.

Com ajuda dos Pais ou responsável:

Língua Portuguesa:

As **Parlendas** são rimas infantis que divertem as crianças, ao mesmo tempo que trabalham com a memorização e a fixação de alguns conceitos.

Vamos conhecer algumas Parlendas assistindo o vídeo que segue : <https://youtu.be/b4E0QvNWo7s> ou lendo as imagens abaixo.



VAMOS LER!

MEIO-DIA
MACACO ASSOBIÁ
PANELA NO FOGO
BARRIGA VAZIA.





A CASINHA



A CASINHA DA VOVÓ
CERCADINHA DE CIPÓ.
O CAFÉ ESTÁ DEMORANDO
COM CERTEZA NÃO TEM PÓ.



Pequenos Grandes Pensantes



Após ler as parlendas você vai escolher uma delas e copiar no caderno, tirar da parlenda que você escolheu, palavras com:

2 LETRAS	3 LETRAS	4 LETRAS	5 LETRAS

Pais fale para seu filho(a) alguma parlenda que você aprendeu na sua infância e peça pra ele repetir.

Matemática:

Sequência numérica que estudamos em matemática é composta por **números** que estão dispostos em uma determinada **ordem** preestabelecida.

Vamos ver um vídeo sobre sequência numérica para entender melhor.

<https://youtu.be/OcWuNYyNxrE> , Para quem não tem acesso à internet segue uma imagem de sequência numérica até 20

1	2	3	4	5	6	7	8	9	10
11	12	13	14	15	16	17	18	19	20

Agora você vai contar e copiar esses números em seu caderno, depois pegue o livro de matemática (livro verde) abra na página 12 e 13 e com ajuda dos pais ou responsável leia e responda as atividades.

História/Geografia/Ciências

Palmas foi o primeiro município a ser formado na região e é conhecida como a mãe do sudoeste paranaense. No dia 14 de Abril comemoramos 142 anos do nosso município. Ela é considerada a cidade mais fria do Paraná, e também como um dos maiores produtores de maçã. Por isso é considerada a capital do frio e da maçã. Se você conversar com seus pais e avós e perguntar sobre Palmas, certamente vai aprender muitas coisas, pois as pessoas mais velhas tem muita sabedoria para ensiná-los. Veja algumas imagens do nosso município e do que é produzido nele.



<https://www.google.com/url?sa=i&url=http%3A%2F%2Fwww.viajeparana.com>




<https://www.google.com/url?sa=i&url=http%3A%2F%2Fwww.viajeparana.com>



<https://www.google.com/imgres?imgurl=https%3A%2F%2Fpetronoticias.com.br%2Fwp-content%2Fuploads%2F2014%2F07%2Fusina-eolica-palmas.jpg&imgrefurl=https%3A%2F>



<https://www.google.com/imgres?imgurl=https%3A%2F%2Fwww.revistaideias.com.br%2Fwp-content%2Fuploads%2F2017%2F03%2Fronildo-0-abre.jpg&imgrefurl=https%3A%2F%2Fwww.revistaideias.com.br>



<https://www.google.com/url?sa=i&url=http%3A%2F%2Fwww.viajeparana.com%2FPalmas&psig=AOvVaw0QDBBsPdBp4bct6TPMxDK&ust=1616874996874000&source=images&cd=vfe&ved=0CAIQjRxqGAoTCIiBmIPfzu8CFQAAAAAdAAAAABCMag>



https://conteudo.imguol.com.br/c/entretenimento/0e/2017/10/15/batata-crua-1508077604971_v2_1920x1269.jpg

Nosso município é formado por bairros, os bairros são formados por ruas e cada um deles tem um nome, os habitantes de um município formam uma comunidade.

As pessoas do município geralmente tem coisas em comum, como os hábitos locais de alimentação, o modo de falar, as brincadeiras etc. Nos municípios pequenos, elas frequentam as mesmas ruas, praças, escolas etc. Mas lembre-se nem todos que moram no município de Palmas nasceram aqui, eles podem ter vindo de outros municípios.

Na economia, Palmas tem destaque na pecuária (criação de gado), indústria madeireira(compensado), comércio e agroindústria.(Transforma produtos da agricultura e pecuária).Se destaca na produção de batata, maçã, soja, e milho.

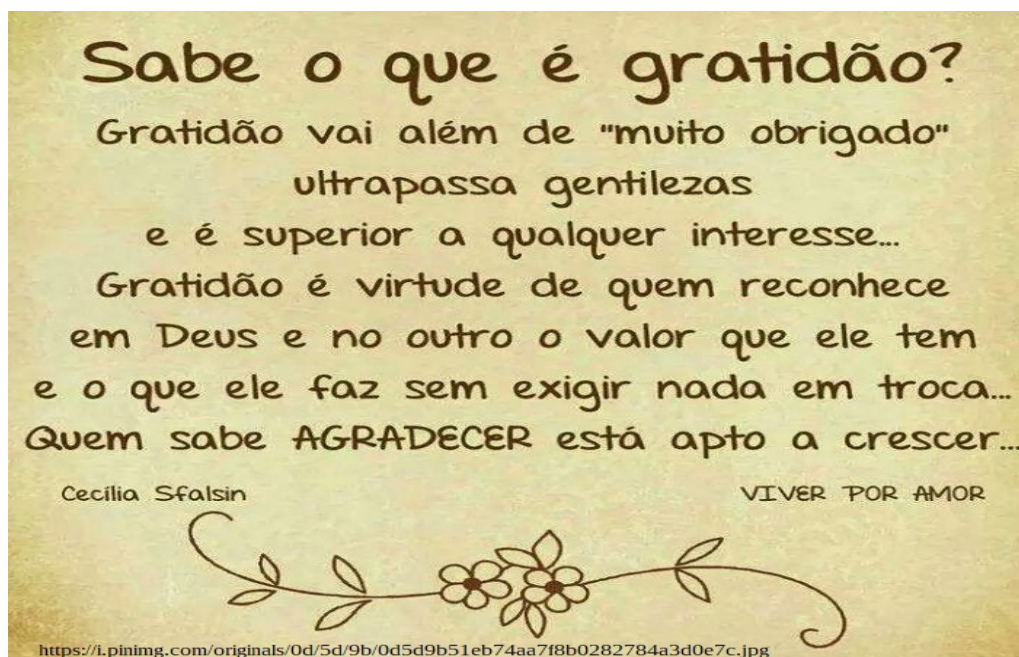
Agora com ajuda dos pais, avós ou responsável você vai conhecer um pouquinho mais sobre seu município, no caderno copie as perguntas e responda:

1- Veja na tua certidão de nascimento qual município você nasceu.

2- Qual nome do bairro que você mora?

3- Qual nome da sua rua?

4- Peça ajuda para alguém e escreva o nome de algo que você costuma comer que é feito com um desses alimentos citados acima.

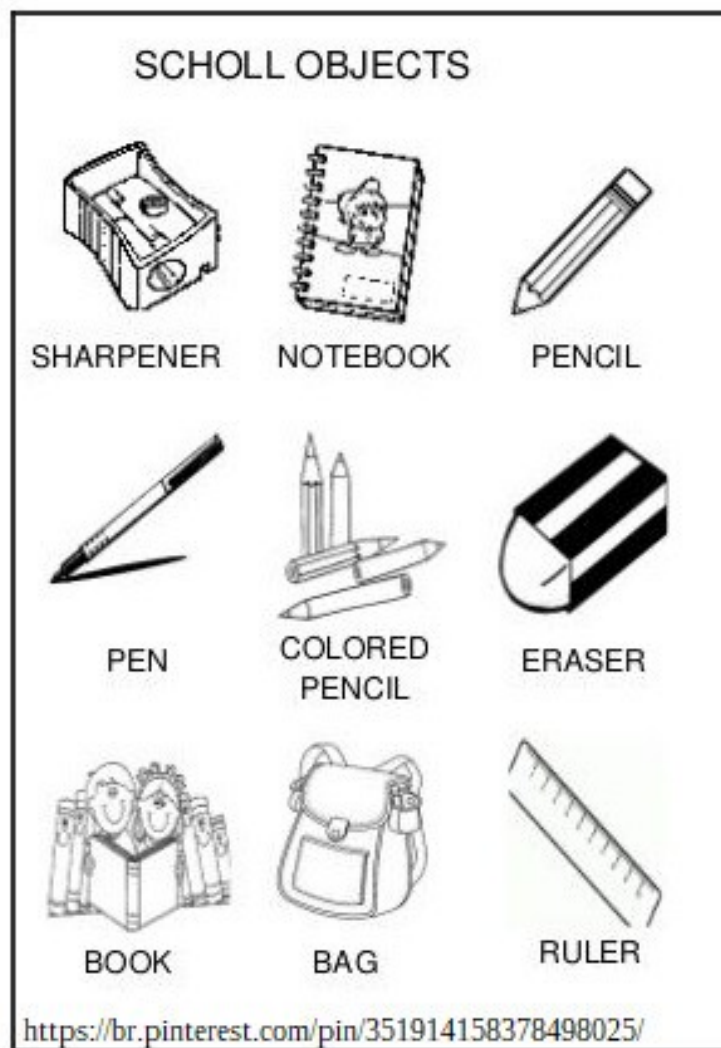


Devemos sempre agradecer tudo o que recebemos.

Escreva no caderno pelo que você agradece a DEUS.

Língua Inglesa:

Atividade 1: Observe os objetos escolares em inglês:



Atividade 2: Desenhe os objetos citados abaixo:

NOTEBOOK:

PENCIL:

RULER:

BAG:

Empreendedorismo:

Economia de Palmas



http://paranaoeste.com.br/media/k2/items/cache/1f29cfca6f705c0cec1c1e27b0c013dd_XL.jpg

O município é o maior produtor de maçã no

estado, correspondendo a 2,16% da produção nacional. A produção estimada de 13,5 mil toneladas/ano, foi superada em 2017, com mais de 14 mil toneladas. Atualmente, Palmas produz maçãs do tipo Gala, Fuji e Eva e em menos número (cerca de 10%) outras variedades como a Fuji Suprema e a Imperatriz.

A atividade movimenta intensamente a economia do município. Na época da colheita, que se estende entre janeiro e abril, é empregado um grande contingente de mão de obra temporária - aproximadamente três pessoas por hectare -, sem contar aqueles que vão trabalhar na seleção e no empacotamento da fruta.

As maçãs “de mesa”, com bom tamanho e aparência, são destinadas a supermercados em todo Brasil, enquanto as maçãs com imperfeições seguem para fabricação de sucos em empresas de Fraiburgo e Videira, em Santa Catarina.

Palmas mantém-se como maior produtor de maçãs do Paraná, conforme atesta relatório do departamento de Economia Rural da Secretaria da Agricultura e Abastecimento do Estado, que destaca que atualmente o município é responsável por 28% a 30% da maçã aqui produzida.

Atividade:

1- Pinte algumas atividades que movimentam a economia do município:

TRANSPORTE
EÓLICA

PECUÁRIA
MODA

SOJA
TELECOMUNICAÇÃO

BATATA
MAÇÃ

2- Escolha uma das atividades econômicas acima e represente em desenho:

Arte:

ARTE RUPESTRE

Arte rupestre é o nome dado às primeiras produções artísticas realizadas pelos seres humanos durante a Pré-história.

A arte rupestre consistiu principalmente em pinturas feitas nas paredes de cavernas, As imagens consistiram principalmente na representação de animais, de seres humanos, de objetos celestes e de figuras híbridas de humanos e animais.

Na primeira atividade, o aluno aprenderá a fazer tinta com terra, para isso, com auxílio de um responsável, o aluno coletará em um pote, um pouco de terra, onde, em seguida, irá adicionar para cada colher de terra duas de água, e meia colher de cola, e vai mexer bem, em seguida, pegará o pincel e vai fazer um desenho que represente o município de Palmas, em seu caderno.



Na segunda atividade, o aluno com auxílio de um responsável, pintará sua mão, com tinta e carimbará, no seu caderno, em seguida explorará, apenas algumas partes da sua mão, formando assim símbolos.



Ex:

Leitura e Produção de Texto:

Neste dia 14 de abril Palmas celebra 142 anos, com emancipação política do município no ano de 1879.

A população atual é marcada pela miscigenação, com influência étnica de indígenas, negros, portugueses, alemães, italianos e japoneses.

A população atual é estimada em 50 mil habitantes. Palmas é a cidade mais fria do Paraná e uma das mais frias do Sul do Brasil, com inverno rigoroso, geadas frequentes e até registros de neve.

A recepção de turistas inclui muita hospitalidade e uma gastronomia diversificada com pratos típicos e comidas regionais.

E para homenagear a nossa cidade, vamos trabalhar com o seu nome. Escreva no caderno seguindo as orientações abaixo:

1- Escreva o nome da nossa cidade:

--	--	--	--	--	--

QUANTIDADE DE LETRAS

--

LETRA INICIAL

--

LETRA FINAL

--

QUANTIDADE DE VOGAIS

--

QUANTIDADE DE CONSOANTES

--

PINTE NO NOME
VOGAIS de VERMELHO
CONSOANTES de VERDE

2- Desenhe um bolo de aniversário para nossa cidade, não esqueça de representar em números os anos que ela completou:

Educação Física :

Brincadeira

Alongamento: alongar o corpo seguindo a foto a baixo, ou o link de sugestão:

<https://www.youtube.com/watch?v=8eE9jiMmwyI>

ALONGAMENTO

Série básica de exercícios para ter um corpo mais flexível e com menor risco de lesões.

*Mantenha-se por volta de 30 segundos em cada posição.



1 Alongamento da coxa (direita e esquerda)



2 Alongamento das costas, lombar e posterior (direito e esquerdo)



3 Alongamento corpo, braços, cotovelo e joelhos



4 Alongamento costas e braço (direito e esquerdo)



5 Alongamento do triceps (direito e esquerdo)



6 Alongamento com braços estendidos