

PREFEITURA MUNICIPAL DE PALMAS - PARANÁ
SECRETARIA MUNICIPAL DE EDUCAÇÃO



Rua: Barão do Rio Branco, 731 - Centro
Cep: 85.555-000 - Palmas - Paraná
Fone: (46) 3262 - 3197



7ª Orientações aos Pais e ou Responsáveis – Educação Infantil – Maternal II – 3 anos
De 31/05/2021 à 11/06/2021: 08 dias letivos

Responsável: Dirce Eliane Thiesen Bedin

Orientações: Para quem tem watts e já está no grupo da turma, fazer as atividades com o auxílio de um adulto, tirar foto e ou filmar e fazer a devolutiva no grupo da turma ou no watts privado da professora, conforme orientações da mesma.

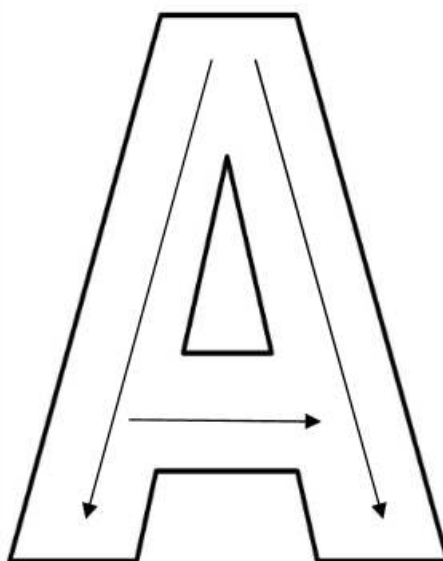
Para quem não tem watts ou não está no grupo por algum motivo, fazer as atividades com a criança e encaminhar as mesmas para sua professora na escola, no dia marcado.

Não esquecer de colocar o nome e a data nas atividades.

ENCAMINHAMENTO METODOLÓGICO (Atividades)

- **Atividade 1: Contorno da letra A com tinta: Pinte a letra A com tinta vermelha e contorne a letra.**
file:///C:/Users/op361-1/AppData/Local/Temp/1_4911652890931626415.pdf

Molhe o dedo na tinta vermelha e faça o contorno da letra



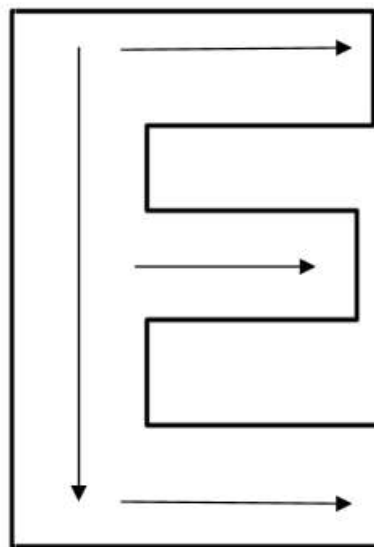
- **Atividade 2: passe o lápis preto em cima do pontilhado e faça um X em cima da ABELHA**



- **Atividade 3: Coordenação motora letra E. Pinte a letra E com tinta azul e contorne**

nome: _____ data: ____/____/____

Molhe o dedo na tinta azul e faça o contorno da letra



● Atividade 4: contorne com lápis de cor os pontilhados da letra abaixo e circule o ESQUILO.



E E E E E E

● Atividade 5: Pinte a letra I com tinta verde e contorne a letra.

nome: _____ data: ____/____/____

Molhe o dedo na tinta verde e faça o contorno da letra



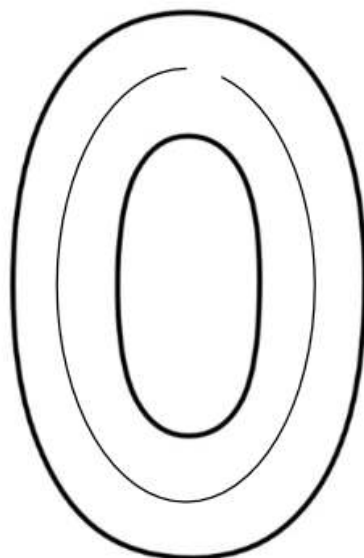
● **Atividade 6: Cubra os pontilhados da letra I e faça um X na IGUANA**




● **Atividade 7: Pinte a letra O com tinta amarela e faça o contorno .**

nome: _____ data: ____/____/____

Molhe o dedo na tinta amarela e faça o contorno da letra




● **Atividade 8: Contorne o pontilhado da letra O e circule a OVELHA.**



● **Com o dedo indicador molhado na tinta preta, faça o contorno da letra U e pinte-a.**

nome: _____ data: ____/____/____

Molhe o dedo na tinta preta e faça o contorno da letra



● Contorne os pontilhados da letra U e circule o UNICÓRNIO.



U _ U _ U _ U _ U